

## ANEXO IV

Información periódica de los productos financieros a que se refiere el artículo 8, apartados 1, 2 y 2 bis, del Reglamento (EU) 2019/2088 y el artículo 6, párrafo primero, del Reglamento (EU) 2020/852

**La inversión sostenible** significa una inversión en una actividad económica que contribuye a un objetivo medioambiental o social, siempre que la inversión no cause un perjuicio significativo a ningún objetivo medioambiental o social y que las empresas en las que se invierte sigan prácticas de buena gobernanza.

**La taxonomía de la UE** es un Sistema de clasificación previsto en el Reglamento (UE) 2020/852 por el que se establece una lista de **actividades económicas medioambientalmente sostenibles**. Dicho Reglamento no incluye una lista de actividades económicas socialmente sostenibles. Las inversiones sostenibles con un objetivo medioambiental pueden ajustarse, o no, a la taxonomía.

Nombre del producto: Abac S Value II SCR, Identificador de entidad jurídica: SA (el "Fondo") 959800YMEF514M06NF21

### Características ambientales o sociales

¿Este producto financiero tenía un objetivo de inversión sostenible?

Sí

No

Realizó **inversiones sostenibles con un objetivo ambiental**: \_\_\_\_%

En actividades económicas que se consideran ambientalmente sostenibles con arreglo a la Taxonomía de la UE

En actividades económicas que no se consideran ambientalmente sostenibles con arreglo a la Taxonomía de la UE

Realizó **inversiones sostenibles con un objetivo social**: \_\_\_\_%

**Promovió características ambientales o sociales** y, aunque no tenía como objetivo una inversión sostenible, tuvo un porcentaje del \_\_\_\_% de inversiones sostenibles

con un objetivo ambiental en actividades económicas que se consideran ambientalmente sostenibles con arreglo a la Taxonomía de la UE

con un objetivo ambiental en actividades económicas que no se consideran ambientalmente sostenibles con arreglo a la Taxonomía de la UE

con un objetivo social

Promovió características ambientales o sociales, pero **no realizó ninguna inversión sostenible**



¿En qué grado se han cumplido las características ambientales o sociales que promueve este producto financiero?

El Fondo, que está gestionado por Abac Capital Manager SGEIC, S.A.U. (la "**Sociedad Gestora**"), promovía características ambientales o sociales a través de la inversión de al menos el 60% de sus compromisos totales al final de la duración del Fondo, en entidades que inmediatamente antes de la inversión inicial del Fondo se califican como PYMEs o Empresas de Mediana Capitalización y que se encuentren dentro del ámbito geográfico descrito en la política de inversión del Fondo, con un enfoque sectorial general según se indica a continuación:

- La estrategia de inversión persigue la mejora de los resultados ASG de sus empresas participadas durante el periodo de tenencia. Esta mejora del rendimiento en términos de ASG de las empresas participadas está relacionada con aspectos transversales clasificados en cuatro áreas generales (Medio Ambiente, Buen Empleo, Diversidad y Gobierno) que se aplican a todas las empresas participadas, así como con aspectos materiales específicos del sector de cada empresa participada.
- La Sociedad Gestora se aseguró de que las entidades adquiridas cumplieran unas normas mínimas mediante un cribado negativo y la posterior exclusión de empresas de conformidad con las Exclusiones del Fondo.

Durante el periodo de referencia comprendido entre el 1 de enero de 2023 y el 31 de diciembre de 2023 ("**Periodo de Referencia**"), el Fondo solo invirtió en entidades que cumplieran dichas normas mínimas y evaluó y midió la consecución de cada uno de los aspectos transversales y

de los aspectos materiales específicos del sector de cada empresa participada mediante la definición de KPIs (*"key performance indicators"*) de conformidad con las principales normas internacionales de medición e información y ayudó a las empresas participadas a alcanzar un rendimiento a nivel de "mejores prácticas" con respecto a una serie de KPIs generales y otros definidas específicamente para la empresa.

Los indicadores de sostenibilidad miden cómo se alcanzan las características medioambientales o sociales que promueve el producto financiero.

### ● **¿Cómo se han comportado los indicadores de sostenibilidad?**

Durante el periodo de referencia, el Fondo realizó su cuarta inversión en Iberconseil, el mayor distribuidor español de quesos y productos lácteos europeos. El equipo se centró en la integración de Iberconseil en la plataforma de información, así como en el desarrollo de planes de sostenibilidad alineados con la estrategia de impacto de Abac y los objetivos de impacto transversales para las áreas de Clima, Buen empleo, Diversidad y Gobernanza para las tres empresas restantes, Kitchen Bath Ventures, Interamas y BTSA.

Durante el periodo del informe, el equipo de Sostenibilidad de la empresa completó dos proyectos clave: (i) la revisión y estandarización de los KPI de Sostenibilidad para garantizar la comparabilidad y coherencia de los informes de sostenibilidad de todas las empresas de la cartera; y (ii) la implementación de una plataforma de software, Atominvest, que ha mejorado la trazabilidad, el compromiso y la coherencia de los informes. A finales del cuarto trimestre de 2023, el 100% de las empresas de la cartera informaban a través del software e incluían los KPI objetivo del Fondo (clima, buen empleo, diversidad y gobernanza) en sus cuentas anuales, que fueron verificadas por un auditor externo independiente.

Durante 2023, las empresas siguieron desarrollando sus objetivos específicos. KBV instaló paneles solares, que ayudarán a controlar los costes energéticos, y se prevé que aproximadamente el 40% del consumo de energía se cubrirá con la producción de paneles solares una vez que esté en pleno funcionamiento. Además, la empresa se abastece al 100% de madera certificada (siguiendo la norma ISO 38.200 - Cadena de custodia de la madera) y ha aumentado la madera reciclada en todos sus productos al 50% (frente al 36% de entrada).

Interamas definió sus objetivos materiales con tres KPI que captan el impacto de su modelo de negocio: (i) % de restos reprocesados de su proceso de producción; (ii) % de productos (SKUs) con insumos de material reciclado; y (iii) % de productos con atributos de preservación medioambiental. La empresa también ha contratado energía con Garantía de Origen Certificada para alimentar sus operaciones en Francia e Italia, lo que contribuye a reducir las emisiones de GEI de Alcance 2 basadas en el mercado de la empresa.

BTSA aplicó con éxito el manual de sostenibilidad de Abac y obtuvo sólidos resultados en todos los objetivos transversales de sostenibilidad del Fondo. A finales de año, la empresa funcionaba con un 96% de electricidad de red con certificados de Garantía de Origen, lo que se tradujo en solo 1,7t de emisiones de GEI de Alcance 2 siguiendo un enfoque basado en el mercado. BTSA también obtuvo buenos resultados en términos de diversidad, con un 29% de los miembros del Consejo de Administración y un 57% de los directivos identificados como mujeres. Además, la empresa inició la definición de sus objetivos de impacto material, centrados en la certificación del abastecimiento de ingredientes y la huella medioambiental de las operaciones de la empresa. BTSA también está trabajando con prestamistas para poner en marcha un préstamo vinculado a la sostenibilidad. Por último, BTSA se convirtió en una corporación B, la primera empresa de la cartera del Fondo II, alcanzando uno de los objetivos de gobernanza del Fondo.

Por último, Abac incorporó con éxito a Iberconseil al manual de gestión de la sostenibilidad y el impacto de la empresa. Esto incluyó: (i) el nombramiento de líderes y comités de sostenibilidad con la participación directa del CEO; (ii) sesiones de formación impartidas por Abac a todos los miembros del Comité de Sostenibilidad, introduciendo los objetivos de impacto del Fondo; y (iii) la implementación del sistema de información y software de Abac, Atominvest. Iberconseil también completó una evaluación B Corp y comenzó a desarrollar su estrategia de sostenibilidad para los próximos años.

En el frente de la gobernanza, se nombraron miembros independientes del Consejo de Administración para dirigir los esfuerzos de sostenibilidad en el Consejo, al tiempo que se coordinan con el equipo de Abac y los Comités de Sostenibilidad. Los miembros del Consejo dedicados a la sostenibilidad son Montse Maresch en KBV y Ana Ribalta en Interamas. Montse Maresch es socia operativa de Abac especializada en sostenibilidad y desarrolló su carrera profesional en Ikea. Ana Ribalta fue anteriormente Directora de Sostenibilidad del Banco Sabadell, donde trabajó durante 18 años, y es cofundadora de RRR-biocosmética.

Véase a continuación el estado de los KPIs de las compañías de la cartera a 31 de diciembre de 2023.

Climate	kbv	intermas	BTSA	iberconseil	Abac Fund
<b>Utilities and carbon intensity</b>					
Electricity reporting	●	●	●	●	100%
Water consumption reporting	●	●	●	●	100%
Gas & other fossil fuels reporting	●	●	●	●	100%
Installed solar panels	●	●	●	●	25%
% Grid consumption WITH GdO	36%	65%	96%	100%	25%
Measuring GHG emissions (Scope 1 & 2)	●	●	●	●	100%
Total GHG emissions (kg CO2e) - Location-based approach FY 23	1.252.519	5.703.278	59.245	69.285	7.084.328
Total GHG emissions (kg CO2e) - Market-based approach FY 23	1.084.803	2.714.856	17.551	59.811	3.877.021
<b>Environmental Policies &amp; Governance</b>					
Environmental Management System (EMS) and policy	●	●	●	●	25%
No serious environmental incident in the Last Twelve Months	●	●	●	●	100%
<b>Social</b>					
<b>Social KPIs reporting</b>					
Number of employees in the payroll (EoP)	261	357	60	33	678
<b>Diversity</b>					
% Female employees in the payroll	18%	22%	52%	45%	34%
% Females in Management Team	4%	15%	57%	29%	26%
Implemented an Equality Plan	●	●	●	●	0%
% Employees in the payroll <30 years-old	10%	4%	15%	3%	43%
% Employees in the payroll >50 years-old	33%	53%	23%	27%	43%
<b>Good employment</b>					
Incidence rate - Total accidents	2%	1%	0%	0%	1%
Incidence rate - Severe accidents	1%	1%	0%	0%	1%
<b>Governance</b>					
<b>Compliance</b>					
Board of Directors (BoD)	●	●	●	●	100%
% Independent Directors	29%	100%	0%	33%	43%
% Female Directors	14%	33%	29%	17%	25%
Audit Committee	●	●	●	●	100%
Nominations & Remuneration Committee	●	●	●	●	100%
Compliance Committee and a Compliance Officer	●	●	●	●	100%
Code of Conduct	●	●	●	●	100%
Code of Conduct signed by >80% of employees	●	●	●	●	67%
Anti-corruption and Anti-bribery policy	●	●	●	●	100%
Whistle Blowing channel	●	●	●	●	100%
Two Signatory policy	●	●	●	●	100%
Data protection programme	●	●	●	●	100%
Compliance Programme	●	●	●	●	100%
<b>Sustainability Governance</b>					
Appointed a Sustainability Champion	●	●	●	●	100%
Appointed a Sustainability Committee	●	●	●	●	100%
<b>International standards</b>					
UN Global Compact Signatory	●	●	●	●	25%
B Impact Assessment Score (B Corp)	45	n.a.	85	70	
Other relevant standards in place (ISO, SMETA,...)	ISO 9001 ISO 14001	ISO 9001 ISO 14001 ISO 45001 BRC	ISO 9001 / FSSC 22000 / FAMI QS	n.a.	
<b>Supply Chain</b>					
ECOVadis rating score (if applicable)	●	●	●	●	100%

Note: "-" stands for not applicable, "n/a" stands for not available

● ¿...y en comparación con períodos anteriores?

En comparación con la entrada, a finales de 2023, las emisiones de Alcance 1 y Alcance 2 del enfoque basado en la localización se habían reducido en un 7,5%, mientras que la intensidad de GEI había aumentado ligeramente en un 2,5%. Con el enfoque basado en el mercado, las emisiones de Alcance 1 y 2 aumentaron un 6,9%, mientras que la intensidad subió un 18,4%. Se prevé que la instalación de paneles solares en KBV y las iniciativas de eficiencia operativa en Intermas tendrán un impacto positivo en las emisiones en el futuro.

A finales de año, el Fondo II contaba con un 34% de mujeres en plantilla y un 26% en puestos directivos, en línea con el año anterior. El 50% de las empresas contaban con más de un 20% de mujeres en puestos del Consejo de Administración, lo que supone una mejora con respecto al año anterior. Las empresas del Fondo también informaron de la brecha salarial de género, que como fondo es del 7%, muy por debajo de la media española de 2023, que es del 28%, según informa la Red Española del Pacto Mundial de Naciones Unidas. Por último, la siniestralidad del Fondo fue del 1% y la rotación voluntaria del 4%.

● ¿Cuáles han sido los objetivos de las inversiones sostenibles que ha realizado en parte el producto financiero y de qué forma ha contribuido la inversión sostenible a dichos objetivos?

No aplica.

Las principales incidencias adversas son las incidencias negativas más importantes de las decisiones de inversión sobre los factores de sostenibilidad relativos a asuntos ambientales, sociales y laborales, al respeto de los derechos humanos y a cuestiones de lucha contra la corrupción y el soborno.

- **¿De qué manera las inversiones sostenibles que el producto financiero ha realizado en parte no causan un perjuicio significativo a ningún objetivo de inversión sostenible ambiental o social?**

No aplica.

*¿Cómo se han tenido en cuenta los indicadores de incidencias adversas sobre los factores de sostenibilidad?*

No aplica.

*¿Se han ajustado las inversiones sostenibles a las Líneas Directrices de la OCDE para Empresas Multinacionales y los Principios rectores de las Naciones Unidas sobre las empresas y los derechos humanos? Detalles:*

No aplica.

*La Taxonomía de la UE establece el principio de "no causar un perjuicio significativo" según el cual las inversiones que se ajusten a la taxonomía no deben perjudicar significativamente los objetivos de la Taxonomía de la UE, e incluye criterios específicos de la Unión.*

El principio de "no causar un perjuicio significativo" se aplica únicamente a las inversiones subyacentes al producto financiero que tienen en cuenta los criterios de la UE para las actividades económicas ambientalmente sostenibles. Las inversiones subyacentes al resto del producto financiero no tienen en cuenta los criterios de la UE para las actividades económicas ambientalmente sostenibles.

*Cualquier otra inversión sostenible tampoco debe perjudicar significativamente ningún objetivo ambiental o social.*



## ¿Cómo tiene en cuenta este producto financiero las principales incidencias adversas sobre los factores de sostenibilidad?

La Sociedad Gestora ha considerado el impacto de las decisiones de inversión sobre los factores de sostenibilidad utilizando los siguientes Indicadores PIA basados en el Anexo I del Reglamento Delegado del SFDR:

- Todos los Indicadores PIA obligatorios aplicables a las inversiones en empresas participadas enumeradas en el nº 1-14 de la Tabla 1 del Anexo I del SFDR;
- El Indicador PIA recogido en el nº 4 de la Tabla 2, Anexo I del SFDR relativo a las inversiones en empresas sin iniciativas de reducción de emisiones de carbono; y
- El Indicador PIA establecido en el nº 2 de la Tabla 3, Anexo I del SFDR relativo a la siniestralidad en las empresas participadas.

La Sociedad Gestora ha realizado sus mejores esfuerzos por recopilar datos sobre estos Indicadores PIA que inciden en las inversiones del Fondo al final del Periodo de Referencia. En el Apéndice A de esta publicación periódica se ofrece más información sobre los principales impactos adversos en los factores de sostenibilidad medidos utilizando los Indicadores PIA referidos en este apartado.



## ¿Cuáles han sido las principales inversiones de este producto financiero?

La lista incluye las inversiones que constituyen la mayor parte de las inversiones del producto financiero durante el período de referencia, que es: Del 1 de enero de 2023 al 31 de diciembre de 2023

Inversiones relevantes	más	Sector	% de activos	País
Kitchen Bath Ventures		Muebles de Cocina	27%	España
Intermas		Industrial	13%	España
BTSA		Antioxidantes naturales	26%	España
Iberconseil		Distribución de quesos	33%	España

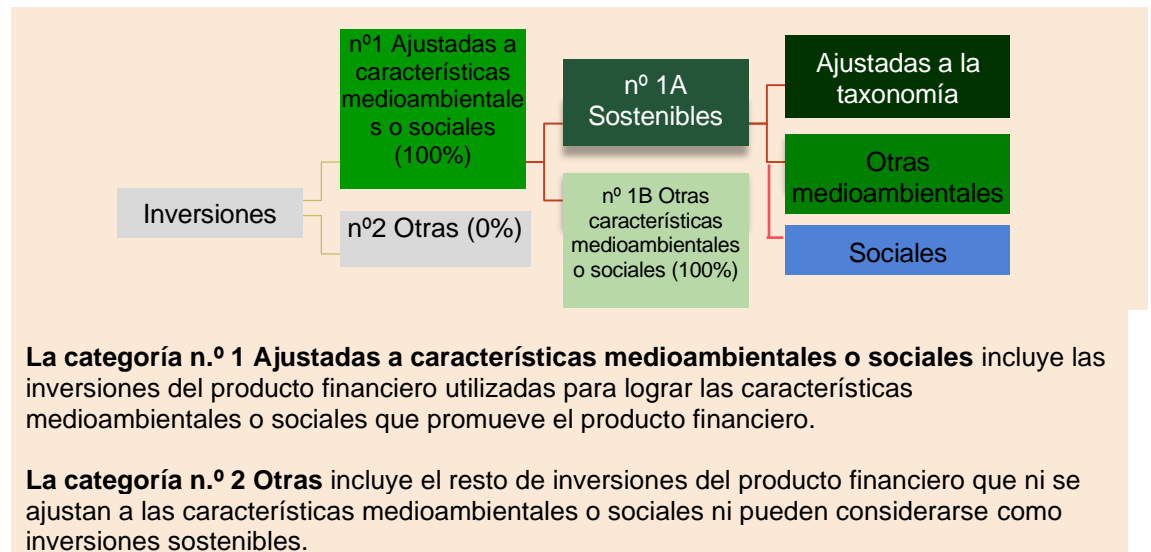


## ¿Cuál ha sido la proporción de inversiones relacionadas con la sostenibilidad?

No aplica.

La **asignación de activos** describe el porcentaje de inversiones en activos específicos.

### • ¿Cuál ha sido la asignación de activos?



El porcentaje de inversiones indirectas fue del 0%.

### • ¿En qué sectores económicos se han realizado las inversiones?

Se invirtió en los sectores de: muebles de cocina, productos industriales, ingredientes naturales y distribución de quesos.

Para cumplir la taxonomía de la UE, los criterios para el **gas fósil** incluyen limitaciones de las emisiones y el paso a energías totalmente renovables o combustibles hipocarbónicos para finales de 2035. En el caso de la energía nuclear, los criterios incluyen normas exhaustivas de seguridad y gestión de residuos.

Las **actividades facilitadoras** permiten de forma directa que otras actividades contribuyan significativamente a un objetivo medioambiental.

Las **actividades de transición** son actividades para las que todavía no se dispone de alternativas con bajas emisiones de carbono y que, entre otras cosas, tienen niveles de emisión de gases de



### ¿En qué medida se ajustaban las inversiones sostenibles con un objetivo ambiental a la Taxonomía de la UE?

El Fondo no se compromete a realizar ningún porcentaje mínimo de inversiones sostenibles y las inversiones subyacentes al Fondo no contribuyen a ningún objetivo ambiental establecido en el artículo 9 de la Taxonomía de la UE. Por lo tanto, no hubo inversiones en actividades económicas calificadas como ambientalmente sostenibles en virtud del artículo 3 de la Taxonomía de la UE (también designadas como actividades económicas alineadas con la Taxonomía). En consecuencia, la adecuación a la Taxonomía de las inversiones del Fondo medida por todos los indicadores clave de rendimiento disponibles (volumen de negocios, gastos de capital y gastos de funcionamiento) era del 0% y no estaba sujeta a la garantía de terceros.

### • ¿Invirtió el producto financiero en actividades relacionadas con el gas fósil o la energía nuclear que cumplían la taxonomía de la UE?

Sí:

En el gas fósil

En la energía nuclear

No

<sup>1</sup> Las actividades relacionadas con el gas fósil o la energía nuclear solo cumplirán la taxonomía de la UE cuando contribuyan a limitar el cambio climático ("mitigación del cambio climático") y no perjudiquen significativamente ningún objetivo de la taxonomía de la UE (véase la nota explicativa en el margen izquierdo). Los criterios completos aplicables a las actividades económicas relacionadas con el gas fósil y la energía nuclear que cumplen la taxonomía de la UE se establecen en el Reglamento Delegado (UE) 2022/1214 de la Comisión.



efecto invernadero que se corresponden con los mejores resultados.

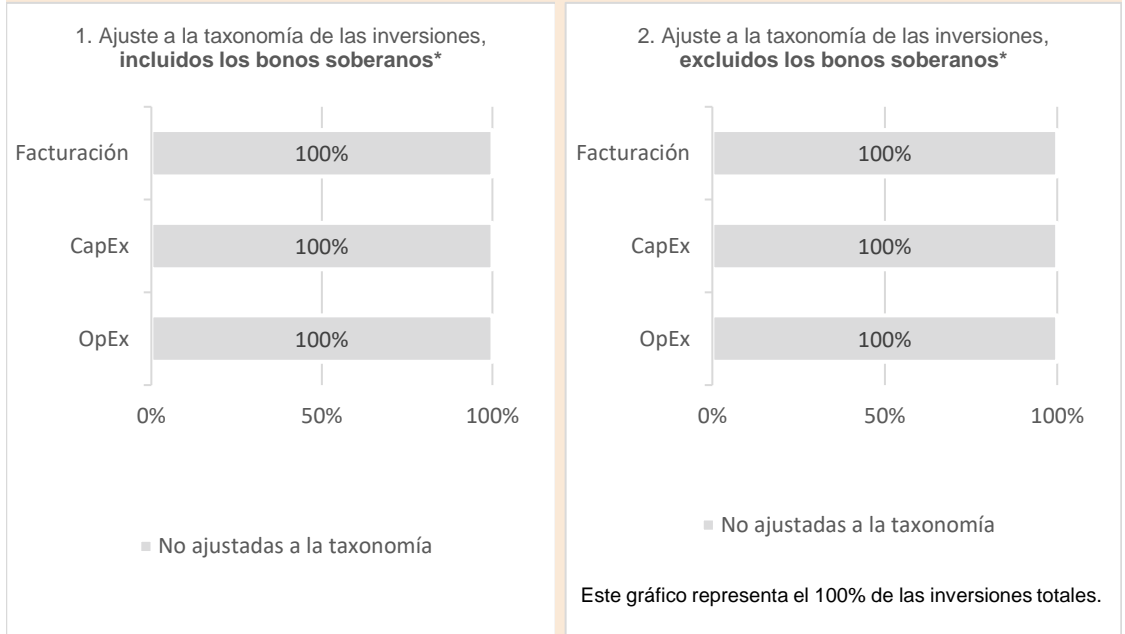
actividades que se ajustan a la Taxonomía se expresan como un porcentaje de:

- El **volumen de negocios**, que refleja el porcentaje de ingresos procedentes de actividades ecológicas de las empresas en las que se invierte.

- La **inversión en activo fijo (CapEx)**, que muestra las inversiones ecológicas realizadas por las empresas en las que se invierte, por ejemplo, para la transición a una economía verde.

- Los **gastos de explotación (OpEx)**, que reflejan las actividades operativas ecológicas de las empresas en las que se invierte.

**Los gráficos que figuran a continuación muestran en verde el porcentaje de inversiones que se ajustaban a la taxonomía de la UE. Dado que no existe una metodología adecuada para determinar la adaptación a la taxonomía de los bonos soberanos\*, el primer gráfico muestra la adaptación a la taxonomía correspondiente a todas las inversiones del producto financiero, incluidos los bonos soberanos, mientras que el segundo gráfico muestra la adaptación a la taxonomía solo en relación con las inversiones del producto financiero distintas de los bonos soberanos.**



\*A efectos de estos gráficos, los "bonos soberanos" incluyen todas las exposiciones soberanas.


son inversiones sostenibles con un objetivo medioambiental que **no tienen en cuenta los criterios** para las actividades económicas medioambientalmente sostenibles con arreglo al Reglamento (UE) 2020/852..

● **¿Cuál ha sido la proporción de las inversiones realizadas en actividades de transición y facilitadoras?**

0%

● **¿Qué porcentaje de inversiones se han ajustado a la taxonomía de la UE en comparación con los períodos de referencia anteriores?**

No aplica.

 son inversiones sostenibles con un objetivo ambiental que **no tienen en cuenta los criterios** para las actividades económicas ambientalmente sostenibles con arreglo al Reglamento (EU) 2020/852.



**¿Cuál ha sido la proporción de inversiones sostenibles con un objetivo medioambiental no ajustadas a la Taxonomía de la UE?**

No aplica.



**¿Cuál ha sido la proporción de inversiones socialmente sostenibles?**

No aplica.



**¿Qué inversiones se han incluido en "otras" y cuál ha sido su propósito? ¿Ha habido garantías ambientales o sociales mínimas?**

No aplica.



**¿Qué medidas se han adoptado para cumplir las características ambientales o sociales durante el período de referencia?**

Durante el Periodo de Referencia, la Sociedad Gestora llevó a cabo sobre las empresas participadas adquiridas una auditoría (*due diligence*) especializada en ASG para aplicar las Exclusiones del Fondo y comprender las implicaciones de sostenibilidad de la empresa participada, identificar los riesgos de sostenibilidad y los principales impactos adversos de la inversión potencial sobre los factores de sostenibilidad. Este proceso incluye:

- el encargo de una *due diligence* especializada en sostenibilidad;
- la identificación de cuestiones importantes desde el punto de vista financiero;
- la identificación de los KPI de gestión del impacto;
- el debate y la evaluación de posibles objetivos de sostenibilidad;
- el debate en el Comité de Inversiones de la Sociedad Gestora; y
- la definición de un Plan de 100 Días y la definición de los objetivos de sostenibilidad en un Plan de Sostenibilidad.

La Sociedad Gestora puso en marcha procesos de compromiso clave que garantizan la integración de la gestión de la sostenibilidad por parte de las empresas participadas adquiridas más de tres meses antes del final del Periodo de Referencia. Estos procesos incluyen:

- "Sustainability Champion" y Comité de Sostenibilidad: Durante los primeros 100 días después de la inversión, las empresas participadas nombraron un "Sustainability Champion" y un Comité de Sostenibilidad interfuncional que son responsables de fomentar el progreso de la sostenibilidad en la respectiva empresa participada. La aplicación de una sólida estructura de gobierno incorpora responsabilidades en materia de ASG y cumplimiento en todas las empresas participadas.
- Programa de Buen Gobierno Corporativo y Cumplimiento: durante el periodo de inversión, la Sociedad Gestora aplicó el mejor programa de gobierno y cumplimiento de su categoría.
- Reportes trimestrales en el Software de Sostenibilidad de Abac, Atominvest, y reuniones con el equipo de sostenibilidad de la Sociedad Gestora, donde se siguen los avances en el área de sostenibilidad.
- Presentación de informes trimestrales en los Consejos de Administración de las sociedades participadas en los que el equipo gestor de las participadas debatieron los avances en materia de ESG.
- Celebración de un Día de la Sostenibilidad anual que convoca a todos los "Sustainability Champions" de las empresas participadas.

- f. Formaciones para el equipo de la Sociedad Gestora y las sociedades participadas en alienación con la Taxonomía de la EU, Emisiones reporting según metodologías de mercado y locales, entre otras.

Durante el periodo del informe, el equipo de Sostenibilidad de la empresa completó dos proyectos clave: (i) La revisión y estandarización de los KPI de Sostenibilidad para garantizar la comparabilidad y coherencia en todos los informes de sostenibilidad de las empresas de la cartera; y (ii) la implementación de una plataforma de software, Atominvest, que ha mejorado la trazabilidad, el compromiso y la coherencia de los informes. A finales del cuarto trimestre de 2023, el 100% de las empresas de la cartera informaban a través del software e incluían los KPI objetivo del Fondo (clima, buen empleo, diversidad y gobernanza) en sus cuentas anuales, que fueron verificadas por un auditor externo independiente.



## ¿Cómo se ha comportado este producto financiero en comparación con el índice de referencia designado?

Los **índices de referencia** son índices para medir si el producto financiero logra las características ambientales o sociales que promueve.

- **¿Cómo difiere el índice de referencia de un índice general de mercado?**

No aplica.

- **¿Cómo se ha comportado este producto financiero con respecto a los indicadores de sostenibilidad para determinar la conformidad del índice de referencia con las características ambientales o sociales que promueve?**

No aplica.

- **¿Cómo se ha comportado este producto financiero en comparación con el índice de referencia?**

No aplica.

- **¿Cómo se ha comportado este producto financiero en comparación con el índice general de mercado?**

No aplica.



## APÉNDICE A

### Consideración de las principales incidencias adversas

Tabla 1

#### Consideración de las principales incidencias adversas de las decisiones de inversión sobre los factores de sostenibilidad

---

**Participante en los mercados financieros** *Abac S Value II, SCR, SA*

---

#### Resumen

*Abac S Value II, SCR SA* ("**SCR**") considera las principales incidencias adversas ("**PIAs**") de sus decisiones de inversión sobre los factores de sostenibilidad. La presente declaración consolidada de la SCR sobre las principales incidencias adversas en los factores de sostenibilidad.

La presente declaración relativa a las PIAs sobre los factores de sostenibilidad abarca el período de referencia del 1 de enero de 2023 al 31 de diciembre de 2023, mostrando el impacto de las decisiones de inversión para la SCR sobre los factores de sostenibilidad y utilizando las siguientes PIAs establecidos en el Anexo I Tabla 1 del Reglamento Delegado del SFDR para todas sus inversiones:

- a. Todos los Indicadores PIA obligatorios aplicables a las inversiones en empresas participadas enumeradas en el nº 1-14 de la Tabla 1 del Anexo I del SFDR;
- b. El Indicador PIA recogido en el nº 4 de la Tabla 2, Anexo I del SFDR relativo a las inversiones en empresas sin iniciativas de reducción de emisiones de carbono; y
- c. El Indicador PIA establecido en el nº 2 de la Tabla 3, Anexo I del SFDR relativo a la siniestralidad en las empresas participadas.

Todos los Indicadores PIA se priorizan por considerarse igualmente importantes.

Abac, en línea con su Política de Inversión Responsable, identifica y aborda las PIAs de sus inversiones sobre los factores de sostenibilidad a través de diversas estrategias. En primer lugar, garantiza el cumplimiento

de las normas mínimas a través de la selección negativa y la exclusión de las empresas que realizan actividades poco éticas, así como las que entran en el ámbito de las Exclusiones definidas en el folleto de sus Fondos. Además, Abac pretende mejorar el rendimiento medioambiental, social y de gobernanza ("**ASG**") de las empresas participadas a lo largo de su periodo de tenencia, centrándose en aspectos ASG transversales y en aspectos materiales específicos del sector.

Para medir el logro de la selección negativa y la mejora del rendimiento ASG, Abac lleva a cabo una diligencia debida inicial que incorpora consideraciones de sostenibilidad. Esto incluye la identificación de aspectos materiales desde el punto de vista financiero, así como el establecimiento de Indicadores Clave de Rendimiento ("**KPIs**") de gestión del impacto, y la definición de objetivos de sostenibilidad durante los primeros meses tras la inversión. A lo largo del periodo de tenencia, se realiza un seguimiento activo mediante informes trimestrales, reuniones con las empresas participadas y la aplicación de planes de acción si no se cumplen los KPI.

La responsabilidad de la aplicación de la política recae en el equipo de inversiones de Abac, el equipo de sostenibilidad y el Responsable de Cumplimiento Normativo, con la supervisión del Comité de Inversiones. Las metodologías para seleccionar y priorizar las PIA implican el juicio de expertos basado en los datos disponibles, con un seguimiento continuo realizado a través de informes trimestrales y auditorías anuales no financieras.

Abac se compromete con las empresas participadas a través de diversas iniciativas descritas en su Política de Inversión Responsable, incluido el nombramiento de Líderes de Sostenibilidad, la aplicación de programas de gobernanza y cumplimiento, y la realización de informes y reuniones periódicas.

## Descripción de las principales incidencias adversas sobre los factores de sostenibilidad

### Indicadores aplicables a las inversiones en empresas participadas

Indicador adverso de sostenibilidad	Metrica	Impacto 2023	Impacto 2022	Explicación	Medidas adoptadas, y medidas previstas y objetivos fijados para el próximo periodo de referencia	
<b>CLIMA Y OTROS INDICADORES RELACIONADOS CON EL MEDIO AMBIENTE</b>						
Emisiones de gases de efecto invernadero ("GEI")	1. Emisiones de GEI	Emisiones de GEI de Alcance 1	178 t CO2e	n.a.	n.a.	Todas las empresas del perímetro informaron sobre las emisiones del alcance 1 durante el período Se espera que las emisiones de gases de efecto invernadero del alcance 2 se reduzcan aún más en el próximo período a debido a la instalación de paneles solares en las empresas del portfolio
		Emisiones de GEI de Alcance 2	50 t CO2e <i>(Enfoque Market-based)</i>	n.a.	El enfoque market-based ha mejorado impulsado por la transición a la electricidad de la red con Certificados de Garantía de Origen de las empresas industriales del Portfolio. El enfoque Location-based ha mejorado debido a la instalación de paneles solares en KBV.	
			241 t CO2e <i>(Enfoque Location-based)</i>	n.a.		
		Emisiones de GEI de Alcance 3	n.a.	n.a.	Las empresas del portfolio son PYMES, no están obligadas a informar sobre	El portfolio tiene intención de avanzar en la medición de las emisiones del alcance 3 en el futuro

					las emisiones del alcance 3.	
		Emisiones totales de GEI	228 t CO <sub>2</sub> e ( <i>Enfoque Market-based</i> )	n.a.	El enfoque market-based ha mejorado impulsado por la transición a la electricidad de la red con Certificados de Garantía de Origen de las empresas industriales del Portfolio. El enfoque Location-based ha mejorado debido a la instalación de paneles solares en KBV.	Se prevé que los GEI dentro del mismo perímetro se reduzcan a medida que aumente la instalación de paneles solares en las empresas existentes del portfolio. Sin embargo, dado que el fondo continúa invirtiendo e incorporando empresas a su perímetro, se espera que las emisiones totales de GEI sigan aumentando.
			418 t CO <sub>2</sub> e ( <i>Enfoque Location-based</i> )	n.a.		
2.	Huella de carbono	Huella de carbono	15.5 t CO <sub>2</sub> e/EURm	n.a.	La huella de carbono no tiene en cuenta las emisiones del alcance 3. Las empresas del portfolio son PYMES y no están obligadas a informar sobre las emisiones del alcance 3.	Las empresas se comprometerán a medir las emisiones del alcance 3 en el futuro.
3.	Intensidad de GEI de las empresas participadas	Intensidad de GEI de las empresas participadas	17 t CO <sub>2</sub> e/EURm ( <i>Enfoque Market-based</i> )	n.a.	La intensidad de GEI de las empresas del portfolio ha mejorado gracias a la incorporación de	Se prevee una reducción en la intensidad de GEI en las empresas del portfolio en mismo perímetro.
			31 t CO <sub>2</sub> e/EURm ( <i>Enfoque Location-based</i> )	n.a.		

					empresas menos intensivas en el perímetro (BTSA e Iber Conseil), así como a las iniciativas previamente mencionadas para reducir las emisiones. La intensidad de GEI no tiene en cuenta las emisiones del alcance 3. Las empresas del portafolio son PYMES y no están obligadas a informar sobre las emisiones del alcance 3.	
4. Exposición a empresas activas en el sector de los combustibles fósiles	Porcentaje de inversiones en empresas activas en el sector de los combustibles fósiles	0	n.a.	n.a.	n.a.	n.a.
5. Porcentaje de consumo y producción de energía no renovable	Porcentaje del consumo de energía no renovable y de la producción de energía no renovable de las empresas participadas procedente de fuentes de energía no renovables frente a fuentes de energía renovables, expresado en porcentaje del total de fuentes de energía.	31.1% Consumo de energía no renovable <i>(equivalente al consumo de energía de la red sin un Certificado de Garantía de Origen)</i>  0% Producción de energía no renovable	n.a.	Se ha producido un cambio global menor en la mezcla de electricidad de las empresas del portafolio.	Las empresas del portafolio evalúan la instalación de paneles solares y la obtención de Garantías de Origen para la mejora su desempeño.	

	6.	Intensidad del consumo energético por sector de alto impacto climático	Consumo de energía en GWh por millón de euros de ingresos de las empresas participadas, por sector de alto impacto climático	0	n.a.	n.a.	n.a.
Biodiversidad	7.	Actividades que afectan negativamente a zonas sensibles desde el punto de vista de la biodiversidad	Porcentaje de inversiones en empresas participadas con centros/operaciones situados en zonas sensibles desde el punto de vista de la biodiversidad o cerca de ellas, donde las actividades de esas empresas participadas afectan negativamente a esas zonas.	0%	n.a.	n.a.	n.a.
Agua	8.	Emisiones al agua	Toneladas de emisiones al agua generadas por las empresas participadas por millón de euros invertidos, expresadas como media ponderada	n.a.	n.a.	No se han recopilado datos con suficiente detalle para estos periodos.	Las empresas del portfollio buscarán realizar la medición en el futuro.
Residuos	9.	Proporción de residuos peligrosos y radiactivos	Toneladas de residuos peligrosos y radiactivos generados por las empresas participadas por millones de euros invertidos, expresadas como media ponderada	0.1 <i>(toneladas por millón de euros invertidos)</i>	n.a.	n.a.	n.a.

#### INDICADORES SOCIALES Y LABORALES, RESPECTO DE LOS DERECHOS HUMANOS, LUCHA CONTRA LA CORRUPCIÓN Y EL SOBORNO

Asuntos sociales y laborales	10.	Incumplimientos de los principios del Pacto Mundial de las Naciones Unidas y de las Directrices de la Organización de Cooperación y	Porcentaje de inversiones en empresas participadas que han estado implicadas en incumplimientos de los principios del PMNU o de las Directrices de la OCDE	0%	n.a.	n.a.	n.a.
------------------------------	-----	---	--	----	------	------	------

Desarrollo Económico (OCDE) para Empresas Multinacionales.	para Empresas Multinacionales					
11. Ausencia de procesos y mecanismos de cumplimiento para controlar el cumplimiento de los principios del Pacto Mundial de las Naciones Unidas y las Líneas Directrices de la OCDE para Empresas Multinacionales	Porcentaje de inversiones en empresas participadas que carecen de políticas para controlar el cumplimiento de los principios del Pacto Mundial de las Naciones Unidas o las Directrices de la OCDE para Empresas Multinacionales, o de mecanismos para la gestión de quejas y reclamaciones para hacer frente a incumplimientos de los principios del Pacto Mundial de las Naciones Unidas o las Directrices de la OCDE para Empresas Multinacionales.	100%	n.a.	Todas las empresas han implementado el Programa de Cumplimiento de Abac y han establecido mecanismos para manejar quejas y reclamaciones.	Todas las empresas incorporadas al perímetro implementarán el Programa de Cumplimiento de Abac y mecanismos para el manejo de quejas y reclamaciones.	
12. Diferencia salarial entre hombres y mujeres no ajustada	Brecha salarial media no ajustada por género de las empresas participadas	7%	n.a.	Se han incluido nuevas empresas en el perímetro.	Las empresas están implementando Planes de Igualdad que delimitan la implementación de políticas de igualdad y diversidad de la empresa.	
13. Diversidad de género en el Consejo	Proporción media de consejeros mujeres/hombres en las empresas participadas, expresada como porcentaje del total de consejeros	20%	n.a.	El desempeño está en línea con el objetivo del fondo.	El desempeño está en línea con el objetivo del fondo, que es alcanzar un 20% de mujeres en los consejos de administración.	
14. Exposición a armas polémicas (minas antipersonas,	Porcentaje de inversiones en empresas participadas implicadas en la	0%	n.a.	n.a.	n.a.	



municiones de racimo, armas químicas y armas biológicas)

fabricación o venta de armas

**Indicadores aplicables a las inversiones en soberanos y supranacionales**

<b>Indicador Adverso de Sostenibilidad</b>	<b>Metrica</b>	<b>Impacto 2023</b>	<b>Impacto 2022</b>	<b>Explicación</b>	<b>Medidas adoptadas, y medidas previstas y objetivos fijados para el próximo periodo de referencia</b>
Ambiental	15. Intensidad GEI	n.a.	n.a.	n.a.	n.a.
Social	16. Países receptores de inversión sujetos a violaciones sociales	n.a.	n.a.	n.a.	n.a.

**Indicadores aplicables a las inversiones en activos inmuebles**

<b>Indicador Adverso de Sostenibilidad</b>	<b>Metrica</b>	<b>Impacto 2023</b>	<b>Impacto 2022</b>	<b>Explicación</b>	<b>Medidas adoptadas, y medidas previstas y objetivos fijados para el próximo periodo de referencia</b>
Combustibles Fósiles	17. Exposición a combustibles fósiles a través de	n.a.	n.a.	n.a.	n.a.

	activos inmobiliarios	almacenamiento, transporte o fabricación de combustibles fósiles.				
Eficiencia Energética	18. Exposición a los combustibles fósiles a través de activos inmobiliarios	Porcentaje de inversiones en activos inmobiliarios poco eficientes en términos energéticos	n.a.	n.a.	n.a.	n.a.

### Otros indicadores de las principales incidencias adversas sobre los factores de sostenibilidad

[Información sobre los principales impactos adversos en los factores de sostenibilidad mencionados en el Artículo 6(1), punto (a), en el formato de la Tabla 2]

### Indicadores adicionales relacionados con el clima y el medio ambiente

Indicador adverso de sostenibilidad	Metrica	Impacto 2023	Impacto 2022	Explicación	Medidas adoptadas, y medidas previstas y objetivos fijados para el próximo periodo de referencia	
<b>CLIMA Y OTROS INDICADORES RELACIONADOS CON EL MEDIO AMBIENTE</b>						
Emisiones	4. Inversiones en empresas sin iniciativas de reducción de emisiones de carbono	Porcentaje de inversiones en empresas participadas sin iniciativas de reducción de emisiones de carbono destinadas al cumplimiento del Acuerdo de París	0%	n.a.	El manual de impacto de Abac incluye Clima como una de las principales áreas para lograr mejoras por parte del portfolio. La contabilidad y reducción de emisiones de carbono son la piedra angular de las iniciativas climáticas del fondo implementadas en el 100% de	A lo largo del año, el Impact playbook del Fondo, que incluye iniciativas de medición y reducción del carbono, se ha aplicado en el 100 % de las adquisiciones realizadas durante el periodo. Se espera que las emisiones de GEI de Alcance 1 y 2 basadas en la ubicación sigan disminuyendo en 2024, con la instalación de paneles solares en dos empresas de la cartera.

las empresas  
del portafolio.

[Información sobre los principales impactos adversos en los factores de sostenibilidad mencionados en el Artículo 6(1), punto (b), en el formato de la Tabla 3]

**Indicadores adicionales relacionados con el clima y el medio ambiente**

**INDICADORES SOCIALES Y LABORALES, RESPECTO DE LOS DERECHOS HUMANOS, LUCHA CONTRA LA CORRUPCIÓN Y EL SOBORNO**

Indicador adverso de sostenibilidad	Metrica	Impacto 2023	Impacto 2022	Explicación	Medidas adoptadas, y medidas previstas y objetivos fijados para el próximo periodo de referencia
-------------------------------------	---------	--------------	--------------	-------------	--

**INDICADORES SOCIALES Y LABORALES, RESPECTO DE LOS DERECHOS HUMANOS, LUCHA CONTRA LA CORRUPCIÓN Y EL SOBORNO**

Asuntos sociales y laborales	2. Tasa de accidentes	Índice de accidentes en empresas participadas expresado como media ponderada	1%	n.a.	La salud y la seguridad siguen siendo objetivos fundamentales para el fondo, y los accidentes laborales se monitorean diligentemente.	Las empresas del portafolio están implementando iniciativas para mejorar las tasas de accidentes por debajo de los estándares de la industria.
------------------------------	-----------------------	--	----	------	---	--